




**Ох уж эти «почемучки»!**

**Кажется, малыш хочет узнать обо всём на свете и сразу.**

**Активный и любознательный ребенок, который развивается нормально, должен задавать вопросы. И что немаловажно, он должен получать на свои вопросы рассудительные ответы. Это важный и очень интересный этап в развитии ребёнка. Ведь именно в возрасте «почемучек», закладывается любовь к знаниям, исследовательский интерес, а это - основа дальнейшего успешного школьного обучения.**

**Показывайте малышу, что вы его любите, слушаете и считаете его вопросы важными. Ведь пока главный источник информации для него - близкие люди, мама с папой.**






Если ваш ребенок задает все время один и тот же вопрос, не удивляйтесь. Получив ответ первый раз, он пытается его осмыслить, а потом надо подтвердить-проверить, чтоб ничего не изменилось. Малыш задает вопросы снова и снова, чтобы убедиться, что он все правильно понял.



*Малыш  
открывает  
для себя закон  
постоянства.*



Попробуйте поиграть в простую и забавную игру, где вопросы задаете вы, а ребенок на них отвечает.

«Для чего нужен рот?

Для чего нужен нос? Зачем нам уши?»

Ответы могут быть как серьезными, так и шуточными:

«Носик нужен, чтобы дышать.

Носик нужен, чтобы папа его целовал.

Носик нужен, чтобы цветочки нюхать».

Затем поменяйтесь местами.

Такая игра развивает фантазию и речь малыша, показывает, что часто на один и тот же вопрос можно найти очень много разных ответов.





## ЗАКОНЧИ ФРАЗУ

Вам пригодится мячик или любой другой предмет, который можно передавать из рук в руки. Игра заключается в том, что тот, кто держит мяч (взрослый), начинает предложение, например: «Зимой идет снег, а летом...».

Тот, кому передается мячик (ребенок), должен его закончить: «Идет дождик». Вместе с ответом участник должен вернуть мяч обратно.

«На деревьях растут фрукты,  
а на грядках...»,

«Белка прыгает на ветках,  
а дельфин...»,

«Художник рисует картины,  
а повар...»

Продолжать можно до  
бесконечности.





## КАК УНИЧТОЖИТЬ ЛЮБОЗНАТЕЛЬНОСТЬ.

Пару раз не ответить.

Пару раз отмахнуться ("Я занят, подожди, потом, не сейчас, в другой раз, не знаю...").

Пару раз посмеяться над сказанной ребенком нелепостью.

Пару раз на вопрос "почему?" ответить "по качану!", еще лучше "по качану и по капусте!". А самым подходящим ответом станет веское "Почему? Потому что!".

Только не удивляйтесь, если чуть позже тоже получите "по качану" в ответ на какой-нибудь свой вопрос...

Так что, наберитесь терпения.



- Почему?

- Потому что нельзя на стол лазить.

- Почему нельзя на стол лазить?

- Потому что ты ногами его пачкаешь.

- Почему ногами пачкаешь?

Строго и веско:

- Потому что перпендикуляр!

Игорь замолчал. Широко раскрыл глаза.




- Пек...пер...куляр?

- П-е-р-п-е-н-д-и-к-у-л-я-р!

Понял? Ступай!"



## **КАК ПРАВИЛЬНО ОТВЕЧАТЬ НА ВОПРОСЫ.**

-  Учитывайте возрастные особенности крохи. Всегда отвечайте кратко и образно. Например, "Планета, как магнит, притягивает все, что на ней находится. Иначе бы все улетело в космос".
-  Позволяйте ребенку самому искать ответы: "Какой интересный вопрос ты задал! А что ты сам думаешь по этому поводу?" Подталкивайте размышлять в нужном направлении. Ищите способы направить все «Почему?» в обучение. Учите ребёнка мыслить.
-  Не оставляйте ни один вопрос без ответа. Если нет времени ответить в данный момент, пообещайте сделать это позже, указав конкретное время: "Я сейчас закончу разговор по телефону, и мы все обсудим", "Давай я подумаю и расскажу тебе об этом вечером».